

Intraorální skener

**TRIOS® 3**

**DIGITÁLNÍ ŘEŠENÍ PRO ORTODONCII**

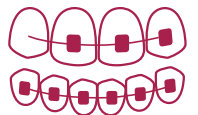
## 3 v 1 = efektivnější a přesnější léčba

TRIOS® 3 je třetí generace intraorálního skeneru pro rychlý a jednoduchý 3D otisk. Nástroj pro vytváření intraorálních snímků v živých barvách pro zlepšení komunikace s pacientem. Se softwarem pro ortodontické plánování léčby je perfektním řešením pro každou ortodontickou ordinaci. Umožní Vám být mnohem efektivnější, přesnější a díky tomu se Vaši pacienti budou cítit mnohem pohodlněji.



## 5 důvodů proč dělat otisky digitálně

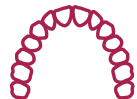
- **Šetříte čas** a můžete ošetřit více pacientů
- **Šetříte výdaje** za otiskovací materiály a přepravu
- **Získáte digitální přesnost**, eliminujete nepřesnosti manuálního otiskování
- **Jednoduchost** - otiskování nikdy nebylo tak snadné
- **Zvyšujete komfort pacienta**



# 5 důvodů proč dělat otisky intraorálním skenerem TRIOS® 3



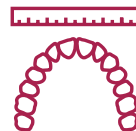
Nejmodernější  
technologie  
skenování



Real Color™  
intraorální snímky  
v živých barvách



Hardwarové řešení  
pro malou ordinaci  
i kliniku



Software pro  
analýzu a tvorbu  
léčebného plánu

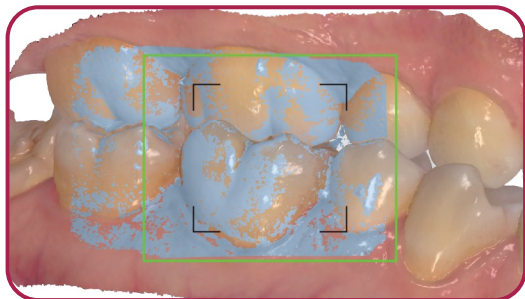


Jednoduché sdílení  
dat



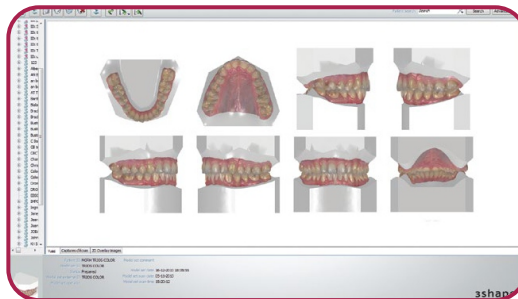
## Automatické zachycení okluze

přesné zachycení skusu pacienta



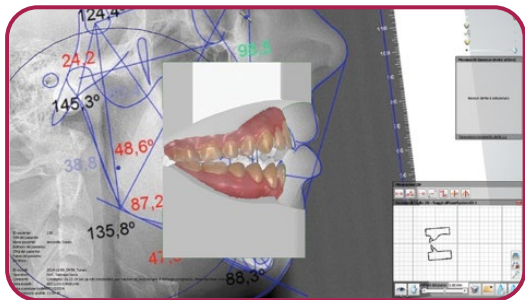
## Digitální archiv modelů

šetří prostor, čas i peníze



## Kombinujte 3D sken a ostatní snímky

kombinujte fotografie, panoramatické  
i cephalo snímky s vaším 3D modelem



## Přesné 3D plánování léčby

simulace ortodontické léčby, optimalizace skusu,  
snadný monitoring léčby

